

# VERZEICHNIS GÄNGIGER FLASCHENTYPEN



Im Folgenden werden die gängigen Flaschentypen vorgestellt, um diese eindeutig klassifizieren zu können. Dies soll eine unterstützende Funktion zur Einordnung der zugelassenen Flaschentypen von Wein und Bier bei bestehenden Zertifikaten darstellen.

Hier werden für verschiedene Kategorien die gängigsten Flaschentypen aufgelistet.

**!** Entscheidend sind neben der Flaschenform die **zugelassenen Füllmengen**. Es ist zu beachten, ob die Flaschentypen bspw. für 0,75l, 1,0l oder 1,5l zugelassen sind.

Die hier genannten Flaschentypen sind die am häufigsten auftretenden Flaschenformen. Zusätzlich gibt es noch unzählige Sonderformen. Diese müssen speziell in der Datenbank hinterlegt sein, damit diese in einem Zertifikat zugelassen werden können. Weichen die transportierten Flaschentypen von denen in der Datenbank ab, gilt dies als Haftungsausschluss.



## WEINFLASCHENTYPEN

<p style="text-align: center;"><b>Bordeauxflasche</b></p> <ul style="list-style-type: none"><li>■ Charakteristisch ist eine zylindrische Form mit breiten Schultern bevor es in den Flaschenhals übergeht</li><li>■ Flaschenhalse sind meist kurz</li><li>■ Typisch für 0,75l Flaschen sind meist: Flaschenhöhen: 300 mm bis 360 mm Flaschendurchmesser: 76 mm</li><li>■ Bordeauxflaschen werden oft für Cabernet, Sauvignon, Sauvignon Blanc, Merlot, Cabernet Franc oder Sémillon verwendet</li></ul>	
<p style="text-align: center;"><b>Schlegelflasche</b></p> <ul style="list-style-type: none"><li>■ Charakteristisch sind schlanke Flaschenformen mit schmalen Schultern und ggf. langen Flaschenhälsen</li><li>■ Typisch für 0,75l Flaschen sind meist: Flaschenhöhen: 310 mm bis 390 mm Flaschendurchmesser: 74 mm bis 76 mm</li><li>■ i.d.R. höher und schmaler als Burgunderflaschen</li><li>■ Schlegelflaschen werden meist für Riesling oder Gewürztraminer verwendet</li></ul>	

<p style="text-align: center;"><b>Burgunderflasche</b></p> <ul style="list-style-type: none"> <li>■ Charakteristisch sind bauchige Flaschenformen mit stark abfallenden Schultern und einem sehr kurzen Flaschenhals</li> <li>■ Typisch für 0,75l Flaschen sind meist: Flaschenhöhen: 280 mm Flaschendurchmesser: rund 80 mm</li> <li>■ Burgunder wird oft für Grauburgunder, Spätburgunder, Pinot Noir oder Chardonnay verwendet</li> </ul>	
<p style="text-align: center;"><b>Schaumweinflasche</b></p> <ul style="list-style-type: none"> <li>■ Charakteristisch ist ein sehr langer Hals, die besondere Verschlussart aus Korken und Drahtgestell (Agraffe), sowie ein konisch nach innen gewölbter Flaschenboden</li> <li>■ Im Vergleich zu anderen Flaschentypen sind dicke Glaswände und damit ein höheres Flaschengewicht vorhanden</li> <li>■ Typisch für 0,75l Flaschen sind meist: Flaschenhöhen: 305 mm bis 315 mm Flaschendurchmesser: 82 mm bis 102 mm</li> <li>■ Hier wird i.d.R. Sekt oder Champagner abgefüllt</li> </ul>	
<p style="text-align: center;"><b>Bocksbeutelflasche</b></p> <ul style="list-style-type: none"> <li>■ Charakteristisch ist eine Flachkugelflasche in runder Form</li> <li>■ Typisch für 0,75l Flaschen sind meist: Flaschenhöhen: 210 mm bis 225 mm Flaschenbodenlänge: 146 mm und die Breite: 74 mm</li> <li>■ Hier werden i.d.R. ausschließlich fränkische (und portugiesische) Weine abgefüllt</li> </ul>	

Verschlüsse können bspw. als Korken oder Drehverschlüsse ausgelegt sein.

## BIERFLASCHENTYPEN

<p style="text-align: center;"><b>Euro-Flasche</b></p> <ul style="list-style-type: none"> <li>■ Standardbierflasche: häufig vorkommend</li> <li>■ Robust und schwer</li> <li>■ In den Größen 0,5l   0,33l   0,25l vorkommend</li> <li>■ Marken wie bspw. Sanwald oder Bayreuther, Hofbräuhaus</li> </ul>	
<p style="text-align: center;"><b>Steiniefflasche (Stubbi)</b></p> <ul style="list-style-type: none"> <li>■ Geringere Höhe als andere Flaschen, kurzer Flaschenhals als 0,33l</li> <li>■ Bruchsicherer als andere Flaschenformen mit langem Flaschenhals</li> <li>■ Flaschenhöhe: 174 mm</li> <li>■ unterer Durchmesser: 70,5 mm</li> <li>■ Marken wie Grevensteiner, Bitburger Pils, Flensburger Pilsener, Haake Beck</li> </ul>	

<p style="text-align: center;"><b>NRW-Flasche</b></p> <ul style="list-style-type: none"> <li>■ Eine der meistverwendeten Bierflaschen</li> <li>■ standardisierte Halbliterflasche</li> <li>■ Marken sind bspw. Erdinger, Franziskaner, Paulaner Hefe Weißbier</li> </ul>	
<p style="text-align: center;"><b>Langhalsflasche (Longneckflasche)</b></p> <ul style="list-style-type: none"> <li>■ Charakteristisch ist der lange, schmale Hals.</li> <li>■ Sie sind auch mit Bügelverschluss erhältlich.</li> <li>■ Marken wie Krombacher, Beck`s, Warsteiner, Jever, Pale Ale</li> </ul>	

Verschlüsse sind typischerweise Kronkorken oder Bügelverschlüsse. Steinieflaschen und Langhalsflaschen können bspw. mit Bügelverschluss ausgestattet sein.

## SPIRITUOSENTYPEN

<p style="text-align: center;"><b>Spirituosenflaschen</b></p> <ul style="list-style-type: none"> <li>■ Spirituosenflaschen unterscheiden sich vielzählig in ihren Formen, Größen und Glaswanddicken, sodass quasi jede Flasche ihre individuelle Form aufweist</li> <li>■ Stand heute ist keine Unterteilung möglich</li> <li>■ Aktuelle Regelung für Zertifizierungen: Die Spirituosen, die geprüft worden sind, werden im Zertifikat zugelassen.</li> </ul>	
---	--